

De FlexiMove wordt in verschillende situaties gebruikt als hulp bij het verplaatsen en repositioneren. Gebruikelijke situaties waarin de FlexiMove kan worden gebruikt zijn verplaatsingen, opstaan en hogerop in bed leggen. De FlexiMove heeft twee verschillende handgriepengtes zodat de zorgverlener een goede werkhouding kan hebben. Twee materialen van binnen: nylon en polyester. Nylon is een anti-slipmateriaal met een oppervlak dat eenvoudig te desinfecteren is. Polyester is zacht en comfortabel.



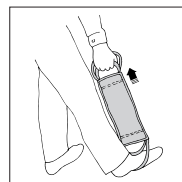
## Veiligheidscontrole

### Visuele inspectie

Controleer de toestand en het functioneren van het hulpmiddel regelmatig. Inspecteer het product altijd na het wassen. Controleer of de naden en het materiaal niet beschadigd zijn. Controleer of de stof niet versleten of vervaald is. Als er tekenen van slijtage zijn, mag het product niet meer gebruikt worden.

### Mechanische belasting

Trek aan gespen en handgrepen om te controleren of ze niet open gaan of breken bij zware belasting.



## Lees altijd de handleiding

Lees de instructies voor alle bij verplaatsingen gebruikte hulpmaterialen.

Bewaar de handleiding zodat deze voor gebruikers van het product bij de hand is.

Zorg dat u altijd beschikt over de juiste versie van de handleiding.

U kunt de recentste versies van handleidingen downloaden van onze website, [www.handicare.com](http://www.handicare.com).

## Gebruik van de FlexiMove



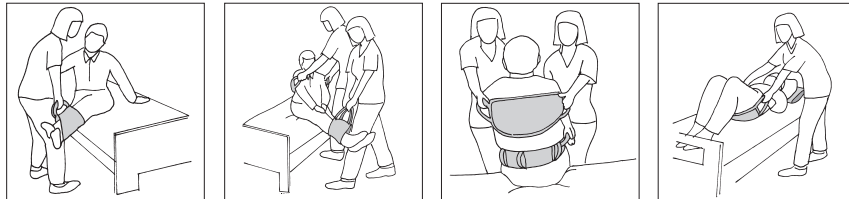
### Verplaatsen:

Voor verplaatsingen tussen bijv. een rolstoel en een bed kan er ook een EasyGlide worden gebruikt, in sommige gevallen zelfs een EasyBelt/FlexiBelt.

**Opstaan:**

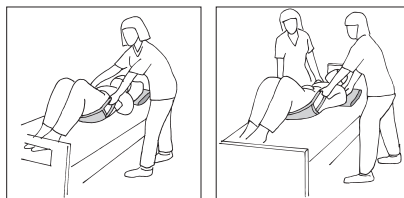
Voor het opstaan kan de FlexiMove worden gebruikt om de benen van de zorgvrager over de rand van het bed te bewegen en vervolgens als ondersteuning achter de rug/het zitvlak.

Als de zorgvrager hulp van twee zorgverleners nodig heeft moet één helpen met de benen en het ander met het bovenlichaam. Tijdens het feitelijke opstaan staan de zorgverleners aan beide kanten van de zorgvrager en kiezen de handgrepen die de beste werkhouding geeft.



**Hogerop in bed:** Om de zorgvrager hogerop in bed te leggen wordt de FlexiMove onder het zitvlak geplaatst.

Het kan ook raadzaam zijn een wrijvingverlagend hulpmiddel onder de schouders te gebruiken, bijvoorbeeld de EasySlide.



**Materiaal**

Polyamide, nylon/polyester

**Onderhoud van het product**

Lees het productlabel.



Gebruik geen wasverzachter en vermijd het gebruik van de wasdroger voor een optimale levensduur

**CE** Medisch hulpmiddel, klasse I

Dit product voldoet aan de vereisten van de richtlijn voor medische hulpmiddelen: 93/42/EEG.

Neem contact op met uw plaatselijke leverancier als u vragen heeft over het product en het gebruik ervan. Zie [www.handicare.com](http://www.handicare.com) voor een volledige lijst met leveranciers.

**Verwachte levensduur product**

Tot 10 jaar bij normaal gebruik.